

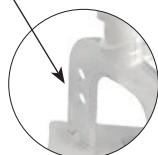
SISTEMA PROLEVELLING®

SISTEMA PROLEVELLING

SISTEMA PROLEVELLING® é um sistema inovador que permite o nivelamento dos revestimentos de pequena e grande dimensão com enorme facilidade. Apropriado para espessuras de 3 a 40mm. As espessuras das juntas entre peças pode variar entre 1 e 5mm. Estes produtos estão disponíveis para juntas lineares, no formato de "T" e ainda no formato de "+".



LARGURA
1 buraco = 1mm
2 buracos = 2mm
3 buracos = 3mm
0 buracos = 5mm



PRSL 1
PRSL 2
PRSL 3
PRSL 5

PRST 1
PRST 2
PRST 3
PRST 5

PRSC 1
PRSC 2
PRSC 3
PRSC 5

PRSTT

PRST

NIVELADOR JUNTAS LINEARES

Artigo	Esp. mm	Pcs/Pack.	Pcs/caixa
PRSL 1	1	100	4.000
PRSL 2	2	100	4.000
PRSL 3	3	100	4.000
PRSL 5	5	100	4.000

NIVELADOR JUNTAS EM "T"

Artigo	Esp. mm	Pcs/Pack.	Pcs/caixa
PRST 1	1	100	3.000
PRST 2	2	100	3.000
PRST 3	3	100	3.000
PRST 5	5	100	3.000

NIVELADOR JUNTA EM "+"

Artigo	Esp. mm	Pcs/Pack.	Pcs/caixa
PRSC 1	1	100	3.000
PRSC 2	2	100	3.000
PRSC 3	3	100	3.000
PRSC 5	5	100	3.000

REMOVER PARA NIVELADOR

Artigo	Pcs/Pack.	Pcs/box
PRSSV	50	1.300



PRSSV

PEÇA DE AJUSTE DE NÍVEL PARA NIVELADOR

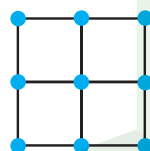
Artigo	Pcs/Pack.	Pcs/box
PRSTT	50	1.000
PRST	50	1.000

CAP PROTECTOR

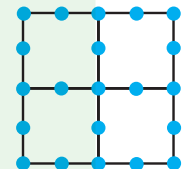
Artigo	Pcs/Pack.	Pcs/box
PRSPC	50	3.000



Pisos cm x cm	30 X 30	40 X 40	45 X 45	50 X 50	60 X 60	80 X 80	90 X 90	120 X 120
U. / MQ (Tipo de nivelador)*	11 (só +)	6 (só +)	5 (só +)	4 (só +)	3 (só +)	5 (2+, 3L)	5 (2+, 3L)	3 (1+, 2L)



(30x30)
(40x40)
(45x45)
(50x50)
(60x60)



(80x80)
(90x90)
(120x120)

* + = nivelador cruzado, L = nivelador linear, T = "T" nivelador de forma

Pisos cm x cm	30 X 60	40 X 80	45 X 90	120 X 30	100 X 50	120 X 60
U. / MQ (Tipo de nivelador)*	6 (só +)	6 (3+, 3L)	6 (3+, 3L)	6 (3+, 3L)	4 (2+, 2L)	4 (2+, 2L)



(30x60)

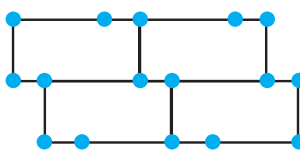


(40x80)
(45x90)
(120x30)
(120x50)
(120x60)

* + = nivelador cruzado, L = nivelador linear, T = "T" nivelador de forma

Pisos cm x cm	10 X 100	12 X 100	15 X 100	20 X 100	10 X 120	12 X 120	15 X 120	20 X 120	10 X 80	12 X 80	15 X 80	20 X 80	40 x 80	45 x 90	100 x 50	120 x 60
U. / MQ (Tipo de nivelador)*	20 (só T)	17 (só T)	14 (só T)	10 (só T)	17 (só T)	14 (só T)	11 (só T)	9 (só T)	25 (só T)	21 (só T)	17 (só T)	13 (só T)	6 (só T)	5 (só T)	4 (only T)	4 (only T)

* + = nivelador cruzado, L = nivelador linear, T = "T" nivelador de forma



(10x100)
(12x100)
(15x100)
(20x100)
(10x120)
(12x120)
(15x120)
(20x120)

(10x80)
(12x80)
(15x80)
(20x80)
(40x80)
(45x90)
(100x50)
(120x60)

* = Produção a pedido com quantidade mínima de 100 pcs.

SISTEMA PROLEVELLING®

SISTEMA PROLEVELLING WEDGE

Sistema de nivelamento para peças cerâmicas composto por 3 elementos: A cunha, nivelador e o alicate de ajuste. Os niveladores estão disponíveis para juntas de 1 a 3mm e são adequados para espessuras de revestimentos de 3 a 12mm e 12 a 20mm. As cunhas são utilizadas com os niveladores de forma a obter um nivelamento perfeito. O alicate é uma ferramenta necessária com a utilização das cunhas e facilita muito o trabalho. Quando o adesivo ganhou a cura total, a remoção dos niveladores é muito simples. As cunhas utilizadas podem ser reaproveitadas para outros trabalhos.

Niveladores H 3-12 mm



PRLW 1



PRLW 15



PRLW 2

Niveladores H 12-20 mm




PRLW 3



PRLW 120



PRLW 220



Cunha - PRLW



ALICATE DE TRACÇÃO PARA PROLEVELLING WEDGE SYSTEM

Artigo	Pçs/pack
PRLWP	1

CUNHA DE NIVELAMENTO

Artigo	Pçs/pack	Pçs/box
PRLW	100	2.400

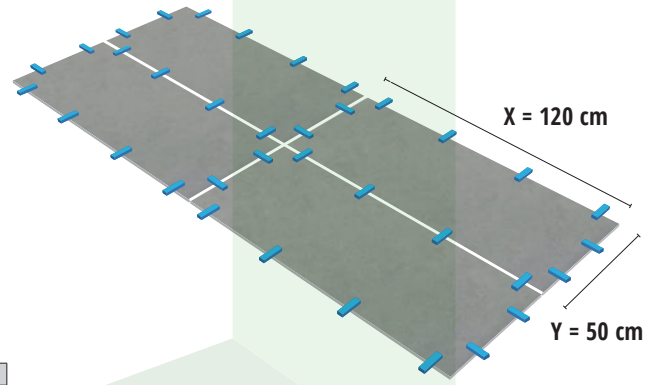
SISTEMA PROLEVELLING WEDGE - NIVELADORES LINEARES

Artigo	h. mm	Esp. mm	Pçs/pack	Pçs/Box
PRLW 1	3-12	1	200	3.000
PRLW 15	3-12	1,5	200	3.000
PRLW 2	3-12	2	200	3.000
PRLW 3	3-12	3	200	3.000
PRLW 120	12-20	1,5	100	2.500
PRLW 220	12-20	2	100	2.500

CONSUMOS INDICATIVOS PARA UMA SUPERFÍCIE DE 10 M²

X cm	10	15	20	25	30	35	40	45	50	55	60	70	80	90	100	120	150	180	200	Y cm
10	1980																			
15	1317	876																		
20	495	328	490																	
25	396	263	391	312																
30	660	438	488	389	431															
35	495	328	365	291	322	240														
40	440	292	324	258	285	213	189													
45	396	263	291	232	256	191	169	152												
50	360	239	264	211	232	173	154	138	125											
55	330	219	242	193	212	158	141	126	114	105										
75	396	263	258	206	212	158	140	126	114	104	99									
80	371	246	241	192	198	148	131	117	107	97	87									
90	330	219	214	171	176	131	116	104	94	86	82	77	68							
100	297	197	192	153	157	117	104	93	84	77	73	68	61	54						
120	330	219	200	160	157	117	104	93	84	77	71	66	59	52	49					
150	330	219	192	153	146	109	96	86	78	71	64	60	53	47	44	38				
180	330	219	186	149	139	103	91	82	74	68	60	56	49	44	40	34	31			
200	347	230	192	153	140	104	92	83	75	68	59	55	49	44	39	33	30	28		

Ex: 120 X 50 cm = 93 Pç X 10 m²




MULTISPACER

MULTISPACER Espaçador amovível e reutilizável para juntas de pavimentos e paredes em mosaico. As suas pequenas abas e forma aberta permitem várias utilizações com uma junta perfeita e vista das junções entre ladrilhos durante a colocação.

MULTISPACER

Artigo	Esp. mm	Pçs/pack	Pçs/caixa
MSP 1	1	100	2.500
MSP 2	2	100	2.500
MSP 3	3	100	2.500
MSP 4	4	100	2.500
MSP 5	5	100	2.500



PATENTEADO

CRUZETAS PARA JUNTAS

As cruzetas em Cruz (+) ou em T servem para garantir a espessura de junta pretendida entre peças de revestimento. Disponíveis nas espessuras de 1-2-3-4-5-7 e 10mm. Estão igualmente disponíveis as cruzetas em forma de Y para serem utilizadas em peças de revestimento hexagonais. Disponíveis para espessuras de revestimento de 2 e 3mm.

ESPAÇADORES PERFORADOS EM FORMA DE CRUZ caixas com sacos de 250 Pçs cada

Artigo	Esp. mm	Pçs/Caixa
RC 1	1	20.000
RC 2	2	15.000
RC 3	3	15.000
RC 4	4	15.000
RC 5	5	15.000
RC 7	7	10.000
RC 10	10	5.000



ESPAÇADORES PERFORADOS EM FORMA DE T caixas com sacos de 250 Pçs cada

Artigo	Esp. mm	Pçs/Caixa
RC 1	1	20.000
RC 2	2	15.000
RC 3	3	15.000
RC 4	4	15.000
RC 5	5	15.000
RC 7	7	10.000
RC 10	10	5.000

